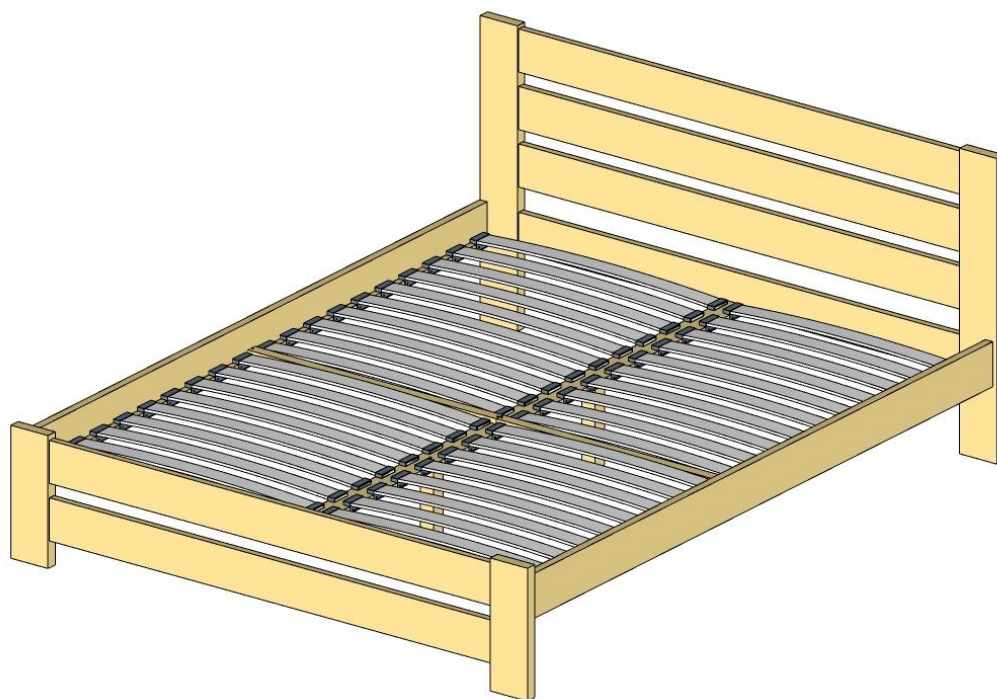


Інструкція монтажу

Ліжко двоспальне

Марсель

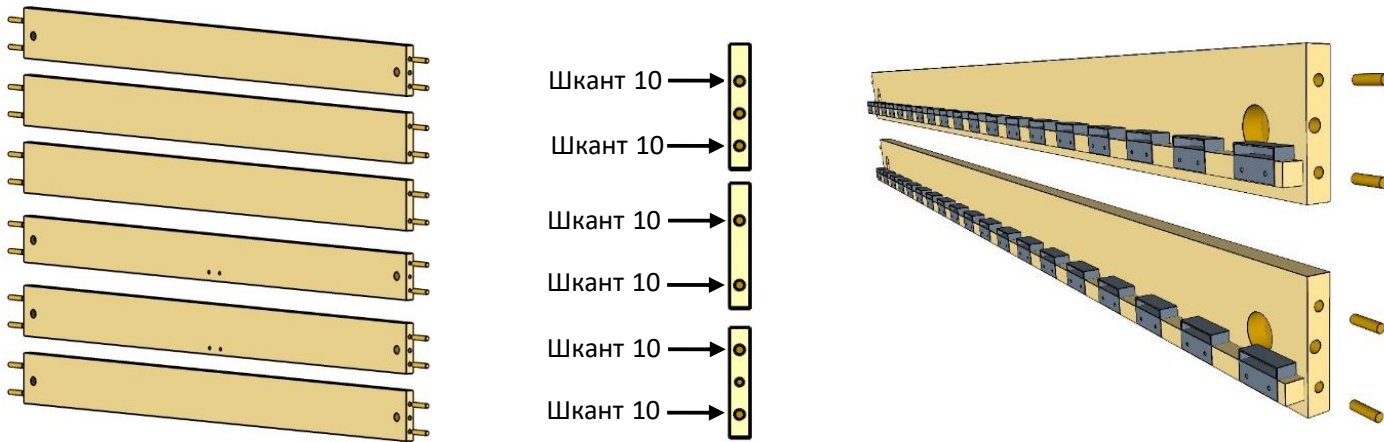


Дрімка
меблева фабрика


Фабрика дерев'яних ліжок «Дрімка», Україна

1. Забити шканти 10x50 в отвори в торцях поперечок та царг (Шкант 10).

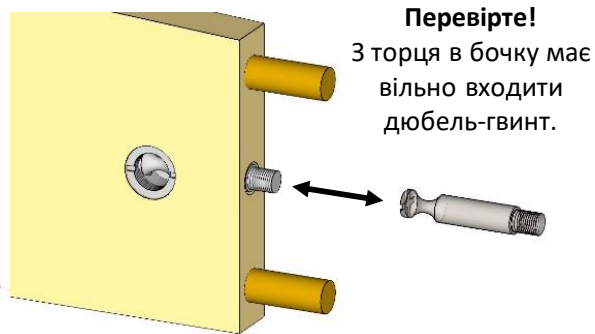
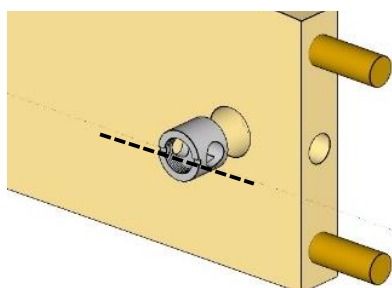
Шканти потрібно забивати в два крайні отвори.



2. Забити бочки в отвори в поперечках таким чином, щоб прорізи на бочці були паралельні до довшої сторони поперечки.



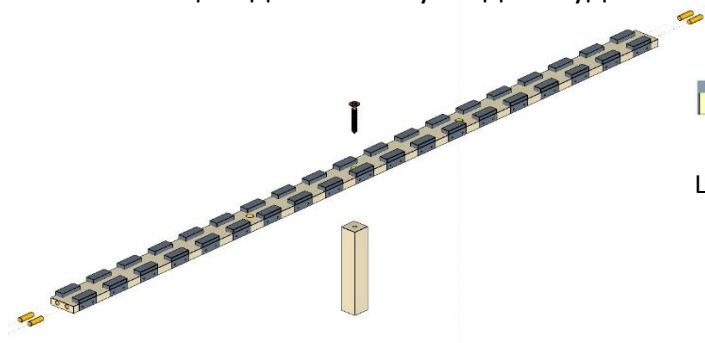
Перевірте!
Щоб отвір був чистий.



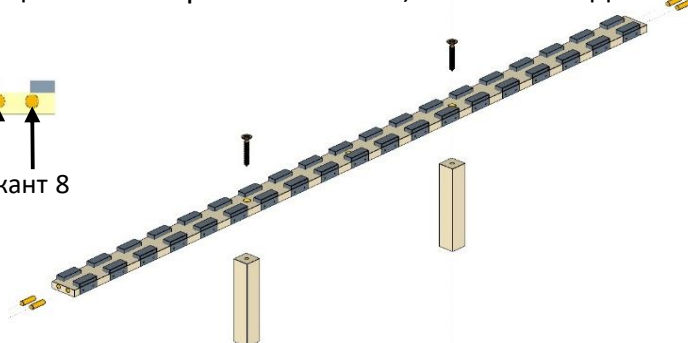
3. Забити шканти 8x35 в отвори в торцях центральної планки.

Прикрутити середні ніжки до центральної планки шурупами 6x70.

Увага!!! Щоб розмістити шухляди під ліжко, потрібно прикрутити лише одну ніжку по середині планки. Якщо під ліжком шухляд не буде або якщо ліжко ширше ніж 160см, встановити дві ніжки.

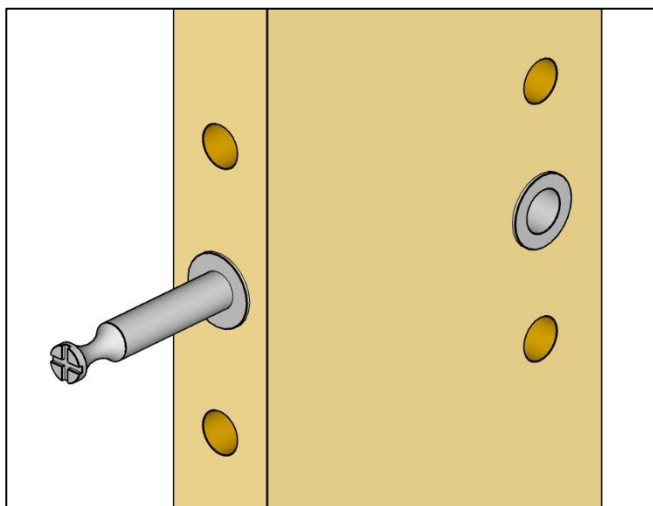
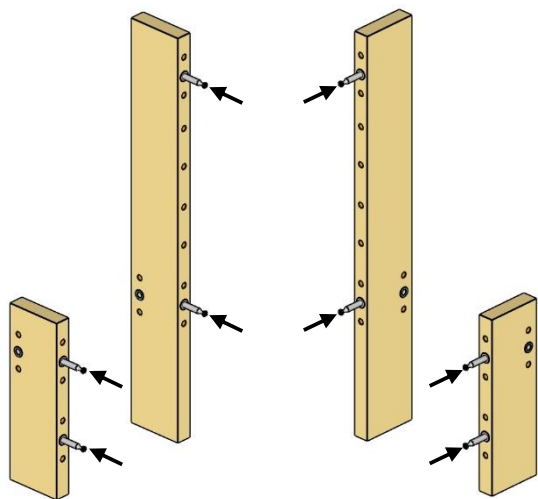


Варіант 1: ліжко та шухляди

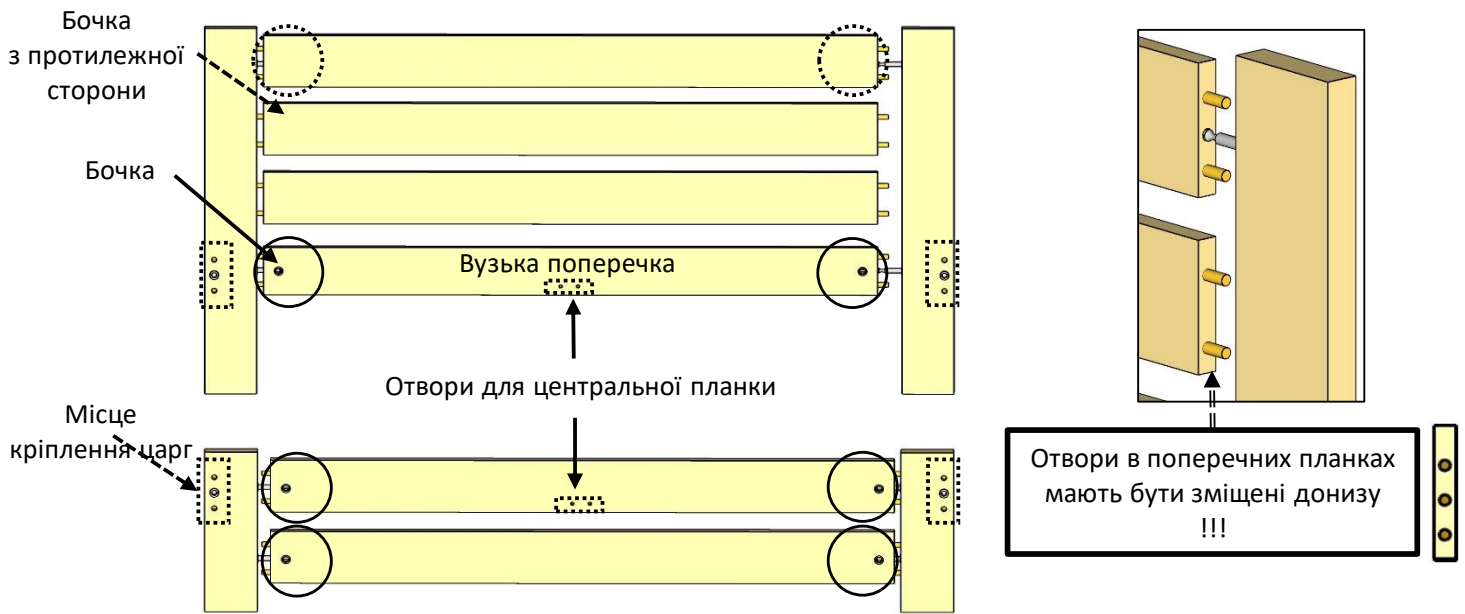


Варіант 2: ліжко без шухляд

4. Із вузької сторони (крайки) у великі ніжки закрутити по два дюбель гвинти. У малі ніжки вкрутити по одному дюбель-гвинту.

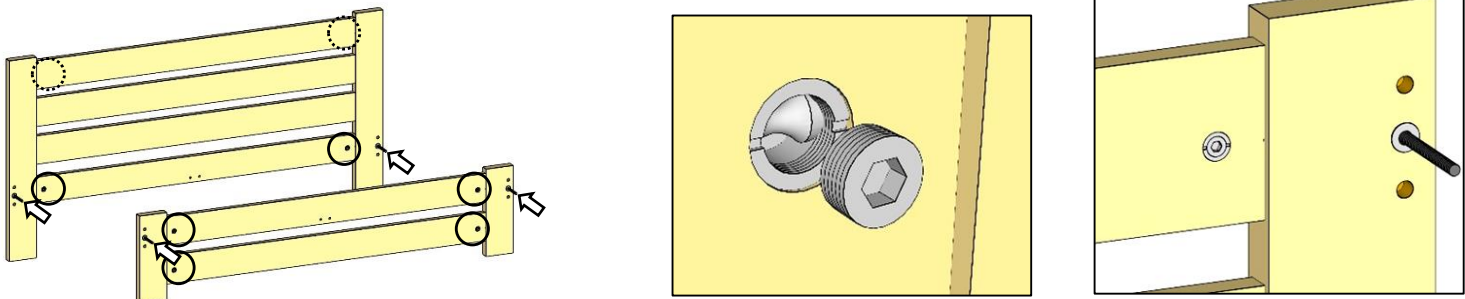


5. Скласти узголів'я та узніжжя згідно схеми. Зверніть увагу на розміщення поперечок!!!



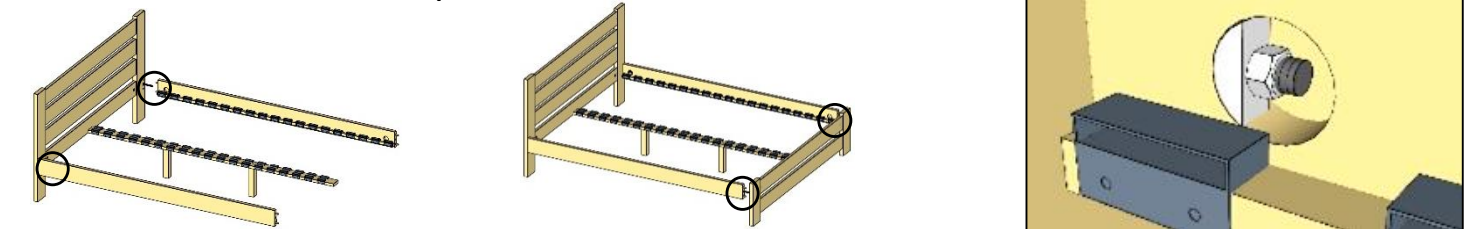
6. Склавши щільно поперечки з ніжками, у всі бочки вкрутити ексцентрики.

7. В ніжки, в місцях кріплення царг, вкрутити шпильки M8x80.



8. З'єднати царги та центральну планку із узголів'ям. Тоді приєднати узніжжя.

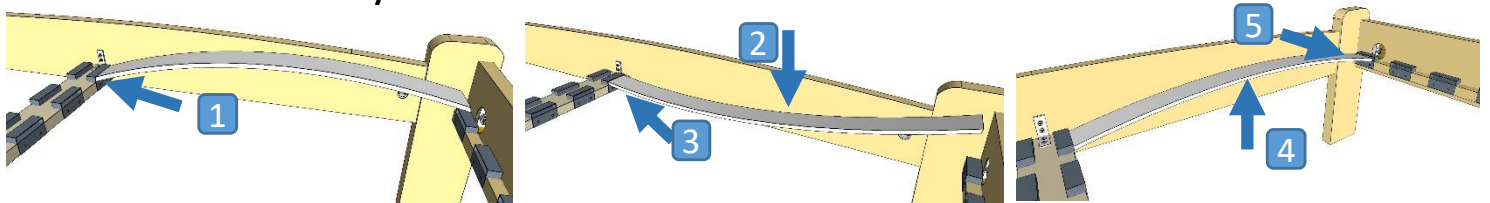
На шпильки встановити півмісяці та закрутити гайки.



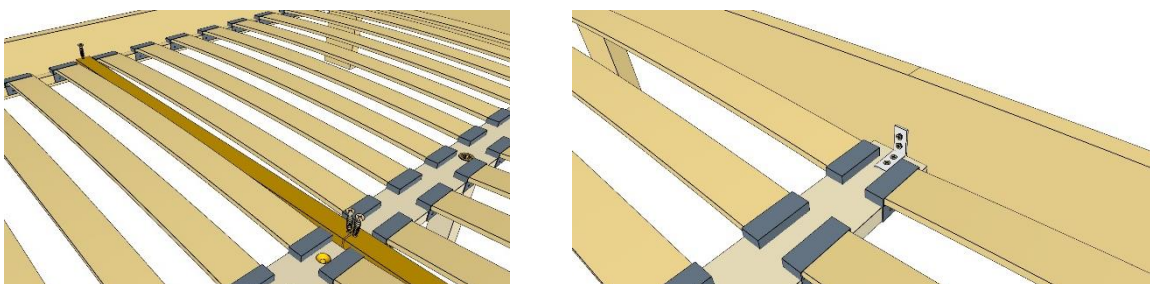
9. Встановити один кінець ламелі у кріплення [п.1] (ламель має бути дугою доверху).

Щоб ламель повністю зайшла у кріплення, потрібно її прогнути вниз [п.2] та до упору втиснути у кріплення [п.3]. Тепер потрібно вигнути ламель догори [п.4] щоб встановити у друге кріплення [п.5].

Таким чином встановити усі ламелі.



10. Між ламелями, по середині спальних місць, закріпити стягуючі планки шурупами 3,5x35. Прикрутити металевий кутник шурупами 3,5x16 так, щоб додатково з'єднати центральну планку з узголів'ям та узніжжям.



11. Розмістити матрац (не входить в комплектацію). Виріб готовий до використання.

Солодких снів.